

# Aufkleber Lochfolie (Window)

## - Rechteckig

### Bitte beachten Sie:

#### Überdruck 2 mm:

Dieser Bereich ist notwendig, damit bei vollflächigen Klebern keine Blitzer entstehen.

#### Schnittlinie:

Die Schnittlinie wird mit 100% Magenta angegeben (siehe Beispiele)

#### Sicherheitsabstand: 2 mm

Abstand der Texte und Logos zum Rand des Endformats.

#### Heckscheiben: +5 cm

Bei Vollverklebung von Heckscheiben empfehlen wir pro Seite 5 cm zusätzlich. Der Überschuss wird nach der Montage an der Glaskante entlang abgeschnitten.

### Druckdaten:

Auflösung: min. 200 dpi bei Originalbildgröße (optimal 300 dpi)

Farbmodus: CMYK nach FOGRA39 (ISO Coated v2). Im RGB-Farbmodus angelieferte Daten werden von uns automatisch in CMYK konvertiert.

Datei: SVG oder PDF, EPS, AI Vektordateien. Achten Sie darauf Schriften einzubetten oder zu vektorisieren.

Überdrucken-Einstellungen werden von uns nicht geprüft.

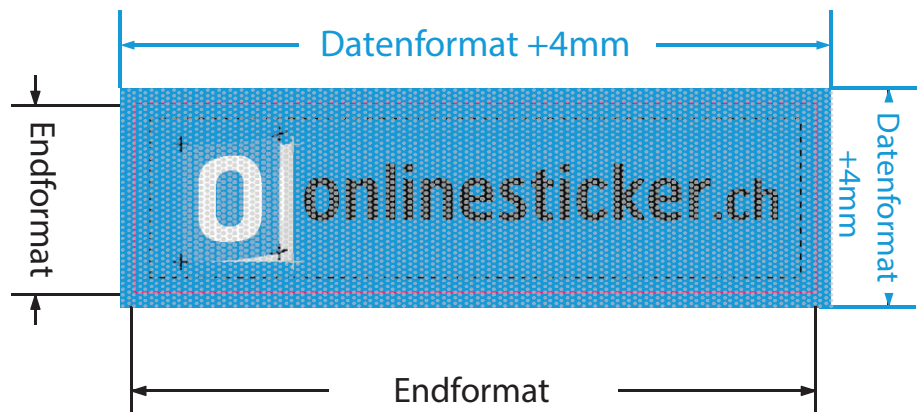
Farbauftrag: max. 240%

Kommentar- und Formularfelder werden von uns entfernt.

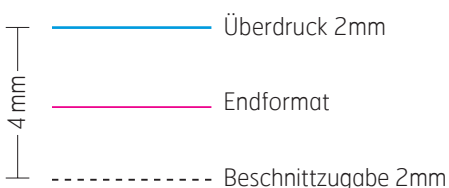
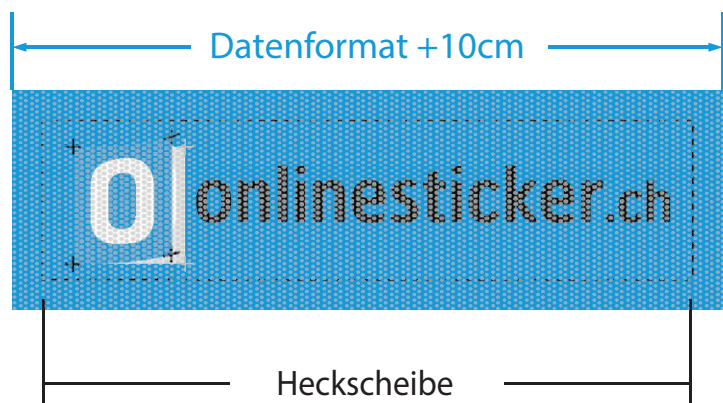
bitte KEINE Schnitt- und Passermarken!

Rechtschreib- und Satzfehler werden von uns nicht geprüft!

### Aufkleber



### Heckscheiben vollflächig +5 cm/Seite



Wir helfen gerne weiter!

info@onlinesticker.ch  
031 530 09 90